

UNIVERSIDAD POLITÉCNICA METROPOLITANA DE HIDALGO

ESTADO DE SITUACIÓN FINANCIERA
Al 30 de Septiembre de 2019 y 2018
(Cifras en pesos)


	2019	2018	2019	2018
ACTIVO				
ACTIVO CIRCULANTE				
EFFECTIVO Y EQUIVALENTES	21,876,361.32	15,838,297.07	619,427.57	2,786,573.43
DERECHOS A RECIBIR EFFECTIVO O EQUIVALENTES	156,533.34	57,436.67	0.00	0.00
DERECHOS A RECIBIR BIENES O SERVICIOS	204,396.45	0.00	0.00	0.00
INVENTARIOS	0.00	0.00	0.00	0.00
ALMACENES	0.00	0.00	0.00	0.00
ESTIMACIÓN POR PÉRDIDAS O DETERIORO DE	0.00	0.00	0.00	0.00
ACTIVOS CIRCULANTES	0.00	0.00	0.00	0.00
OTROS ACTIVOS CIRCULANTES	0.00	0.00	0.00	0.00
TOTAL DE ACTIVOS CIRCULANTES	22,237,291.11	15,895,733.74	619,427.57	2,786,573.43
ACTIVO NO CIRCULANTE				
INVERSIONES FINANCIERAS A LARGO PLAZO	0.00	0.00	0.00	0.00
DERECHOS A RECIBIR EFFECTIVO O EQUIVALENTES A LARGO PLAZO	0.00	0.00	0.00	0.00
BIENES INMUEBLES, INFRAESTRUCTURA Y CONSTRUCCIONES EN PROCESO	156,297,913.76	136,363,784.82	0.00	0.00
BIENES MUEBLES	83,820,213.19	82,383,785.32	0.00	0.00
ACTIVOS INTANGIBLES	411,450.92	411,450.92	0.00	0.00
DEPRECIACIÓN, DETERIORO Y AMORTIZACIÓN ACUMULADA DE BIENES	-35,823,515.84	-35,823,515.84	0.00	0.00
ACTIVOS DIFERIDOS	0.00	0.00	0.00	0.00
ESTIMACIÓN POR PÉRDIDA O DETERIORO DE	0.00	0.00	0.00	0.00
ACTIVOS NO CIRCULANTES	0.00	0.00	0.00	0.00
OTROS ACTIVOS NO CIRCULANTES	0.00	0.00	0.00	0.00
TOTAL DE ACTIVOS NO CIRCULANTES	204,706,062.03	183,335,505.22	619,427.57	2,786,573.43
PASIVO				
PASIVO CIRCULANTE				
CUENTAS POR PAGAR A CORTO PLAZO				
DOCUMENTOS POR PAGAR A CORTO PLAZO				
PORCIÓN A CORTO PLAZO DE LA DEUDA PÚBLICA A LARGO PLAZO				
TÍTULOS Y VALORES A CORTO PLAZO				
PASIVOS DIFERIDOS A CORTO PLAZO				
FONDOS Y BIENES DE TERCEROS EN GARANTÍA				
Y/O ADMINISTRACIÓN A CORTO PLAZO				
PROVISIONES A CORTO PLAZO				
OTROS PASIVOS A CORTO PLAZO				
TOTAL DE PASIVOS CIRCULANTES				
PASIVO NO CIRCULANTE				
CUENTAS POR PAGAR A LARGO PLAZO				
DOCUMENTOS POR PAGAR A LARGO PLAZO				
DEUDA PÚBLICA A LARGO PLAZO				
PASIVOS DIFERIDOS A LARGO PLAZO				
FONDOS Y BIENES DE TERCEROS EN GARANTÍA				
Y/O ADMINISTRACIÓN A LARGO PLAZO				
PROVISIONES A LARGO PLAZO				
TOTAL DE PASIVOS NO CIRCULANTES				
TOTAL DEL PASIVO.....			619,427.57	2,786,573.43
HACIENDA PÚBLICA / PATRIMONIO				
HACIENDA PÚBLICA/PATRIMONIO CONTRIBUIDO				
APORTACIONES			217,633,345.84	187,699,216.90
DONACIONES DE CAPITAL			106,342,940.71	106,342,940.71
ACTUALIZACIÓN DE LA HACIENDA PÚBLICA/PATRIMONIO			111,290,405.13	91,356,276.19
			0.00	0.00
HACIENDA PÚBLICA/PATRIMONIO GENERADO			8,690,579.73	-1,254,551.37


UNIVERSIDAD POLITÉCNICA METROPOLITANA DE HIDALGO


ESTADO DE SITUACIÓN FINANCIERA
 Al 30 de Septiembre de 2019 y 2018
 (Cifras en pesos)

	2019	2018
RESULTADOS DEL EJERCICIO (AHORRO / DESAHORRO)	9,985,899.15	-13,634,650.88
RESULTADOS DE EJERCICIOS ANTERIORES	-2,321,362.96	11,269,074.37
REVALÚOS	0.00	0.00
RESERVAS	1,026,043.54	1,111,025.14
RECTIFICACIONES DE RESULTADOS DE EJERCICIOS ANTERIORES	0.00	0.00
EXCESO O INSUFICIENCIA EN LA ACTUALIZACIÓN DE LA HACIENDA PÚBLICA/PATRIMONIO	0.00	0.00
RESULTADO POR POSICIÓN MONETARIA	0.00	0.00
RESULTADO POR TENENCIA DE ACTIVOS NO MONETARIOS	0.00	0.00
TOTAL HACIENDA PÚBLICA/PATRIMONIO.....	226,323,925.57	196,444,665.53
TOTAL DEL PASIVO Y HACIENDA PÚBLICA/PATRIMONIO.....	226,943,353.14	199,231,238.96

Bajo protesta de decir verdad declaramos que los Estados Financieros y sus notas, son razonablemente correctos y son responsabilidad del emisor.


 L.C. HECTOR JUÁREZ ROMO
 RECURSOS FINANCIEROS


 L.C. FERNANDO GÓMEZ ESPINOSA
 SECRETARÍA ADMINISTRATIVA


 MTRA. NORMA IVONNE LUNA CAMPOS
 RECTORA

